

Nouveautés

- Fonctions IP-SUISSE
 - Annonces de label IP-SUISSE (y compris les notifications d'accès porcs)
 - Annonce label informations
- Historique des chaleurs et menu d'insémination combinés
- Affichage du numéro courant et de l'état de la reproduction dans le calendrier des chaleurs
- Commande des marques auriculaires BDTA
- Nouveau design de l'app et navigation
- Améliorations de la vitesse
- Suppression des fonctions hors ligne
- Diverses petites améliorations et corrections de bugs 🇨🇭

GESTION MOBILE DU TROUPEAU

Mise à jour de SmartCow : nouvelles fonctions

Désormais, les annonces de labels IP-SUISSE sont intégrées dans SmartCow. Grâce à la bonne collaboration entre Braunvieh Schweiz, Vache mère Suisse, Swissherdbook et IP-SUISSE, un nouveau chapitre de l'histoire de SmartCow s'écrit avec succès.

Avec la dernière version de SmartCow, de nouvelles fonctions ont été ajoutées et des modifications fondamentales ont été apportées au design, au mode hors ligne et à la vitesse de l'application. La plus grande nouveauté est l'intégration des annonces de labels IP-SUISSE. Les quelque 18'500 paysannes et paysans IP-SUISSE peuvent ainsi effectuer les diverses notifications et demandes de labels via SmartCow. Par

conséquent, SmartCow remplace l'application IP-SUISSE Tier, qui n'est plus disponible depuis le début de l'année.

PRODUCTEURS IP-SUISSE

La nouveauté la plus importante est l'intégration des notifications et des demandes de label IP-SUISSE. Ainsi, les quelque

18'500 producteurs/trices IP-SUISSE peuvent désormais annoncer l'accès aux veaux d'engrais et broutards labellisés IP-SUISSE via SmartCow. Une fonction de l'application IP-SUISSE Tier, abandonnée en début d'année. SmartCow comble ici une lacune. De plus, les producteurs de veaux d'engrais ou de bétail ont la possibilité de contrôler sur la liste des animaux si tous les animaux labellisés ont été annoncés.

ÉLEVEURS DE PORCS

La dernière version de SmartCow est également utile aux éleveurs de porcs. Les éleveurs de porcs peuvent facilement notifier et gérer l'accès des gorettes via SmartCow.





Ils peuvent aussi accéder facilement aux goretts grâce à SmartCow. Ils peuvent effectuer aussi bien l'accès public que la notification du label IP-SUISSE au moyen d'un smartphone.

EN COURS DE DÉVELOPPEMENT

La commande de marques auriculaires pour les porcs est déjà en cours pour la prochaine mise à jour de l'automne 2022. Ainsi, les producteurs IP-SUISSE pourront à l'avenir effectuer facilement toutes les notifications et commandes de labels nécessaires avec SmartCow.

INFORMATIONS SUR LES ANIMAUX

D'autres informations sur les animaux ont été ajoutées dans la liste des animaux et dans le calendrier des chaleurs. Dans la liste des animaux, il est désormais possible d'afficher l'âge (en mois) des animaux en plus du label IP-SUISSE. Le symbole  permet de configurer la liste des animaux et donc d'afficher ou de masquer ces informations supplémentaires.

Dans le calendrier des chaleurs, le numéro courant et l'état des chaleurs sont désormais également affichés, l'état des chaleurs pouvant être affiché ou masqué à l'aide du symbole .

MENU HISTORIQUE DES CHALEURS

Les menus « Historique des chaleurs » et « Inséminations » devaient également faire l'objet d'un remaniement important. Le menu « Inséminations » a été intégré au menu « Historique des chaleurs ». Toutes les données relatives aux chaleurs, aux inséminations et aux gestations sont ainsi réunies dans un seul menu. La suppression et l'édition des annonces de chaleurs, d'inséminations et de gestations se font désormais en cliquant sur l'entrée correspondante. La fonction « supprimer la dernière annonce » est ainsi supprimée. Ces adaptations devraient contribuer à simplifier l'application.

CONSTRUCTION DE L'APP

Outre de nouvelles fonctions, des modifications fondamentales ont été apportées à la structure de l'application. Le ►

Figure 1 : Nouvelle liste d'animaux avec label IP-SUISSE et âge (en mois)

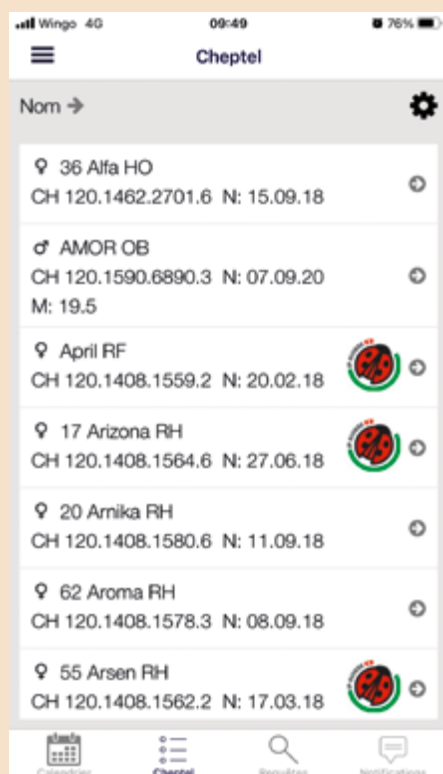


Figure 2 : Calendrier des chaleurs avec numéro courant et état des chaleurs

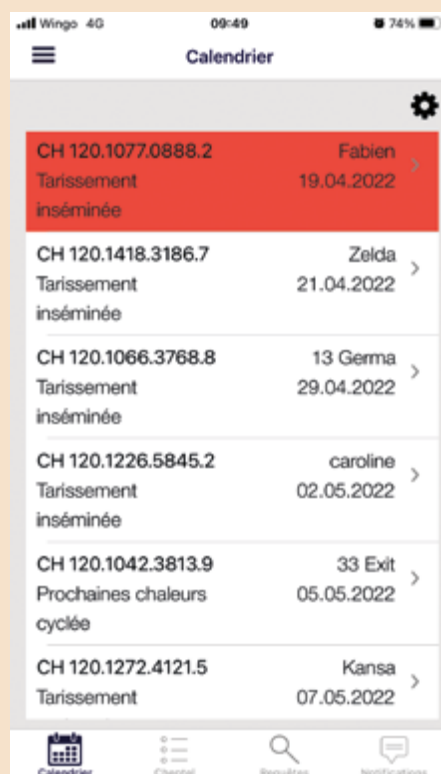
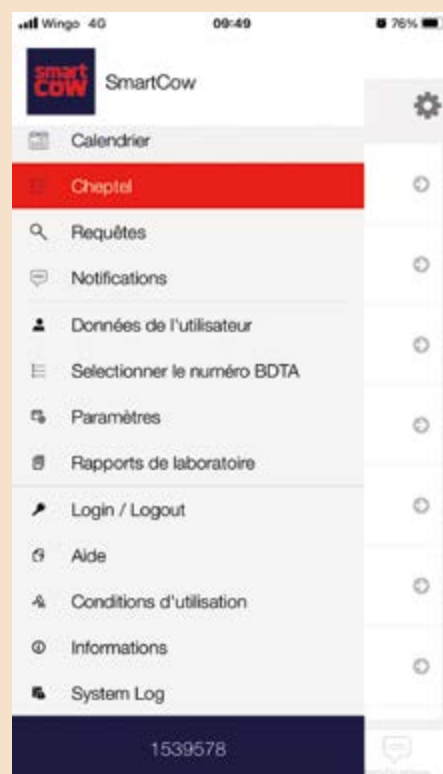


Figure 3 : Nouveau menu « hamburger » et accès rapide



► menu des versions iOS et Android de SmartCow présentait jusqu'à présent de légères différences, qui ont été uniformisées. Désormais, un menu « hamburger » (☰) a été introduit en haut à droite pour iOS comme pour Android. Dans ce menu, l'utilisateur trouve une multitude de fonctions telles que « Login/Logout », « Paramètres », « Rapports de laboratoire », etc. Ce menu remplace l'ancien point de menu « Plus ». Dans la partie inférieure de l'application, il existe désormais pour Android un accès aux principaux menus « Calendrier », « Liste des animaux », « Consulter » et « Notifications ». L'utilisateur/utilisatrice dispose

ainsi à tout moment d'un accès rapide aux principaux menus. À cela s'ajoutent quelques autres adaptations de la mise en page de l'application, qui devraient améliorer et simplifier le guidage de l'utilisateur.

« L'application démarre désormais beaucoup plus rapidement, de sorte qu'il est possible de travailler avec elle en quelques secondes seulement. »

APP PLUS RAPIDE

La nouvelle version de l'application a également permis à l'utilisateur de bénéficier d'une amélioration sensible de la vitesse. L'application démarre désormais beaucoup plus rapidement, de sorte qu'il est possible de travailler avec elle en quelques secondes seulement. Nous répondons ainsi à une critique fréquente selon laquelle l'application est trop lente.

Les fonctions hors ligne peu utilisées ont été supprimées. La complexité de l'application s'en trouve réduite, ce qui facilite les développements futurs de SmartCow.

D'autres petites améliorations ont également été apportées, comme l'ouverture de fichiers PDF (feuilles des performances, rapport de laboratoire, etc.) ou la stabilité du processus de connexion. 🇨🇭

Nicolas Berger

Nouvelle procédure d'inscription portail Agate

À partir de fin avril 2022, une nouvelle procédure de login sera en vigueur pour le portail Agate et SmartCow. L'échange pourra être effectué de manière autonome par les utilisateurs.

Le login Agate (numéro Agate et mot de passe personnel) est la clé d'accès aux applications agricoles suisses, comme les systèmes agricoles cantonaux ou la BDTA. Le login Agate ne peut toutefois pas être utilisé pour d'autres applications de l'administration. Celles-ci utilisent un login suisse, transmis par le système central de connexion de l'administration fédérale (eIAM).

Le remplacement du login Agate par un login suisse de votre choix (login CH, eID+SH, HIN, etc.) se fait en libre-service et doit être effectué une seule fois par tous les utilisateurs d'Agate. La vidéo d'information suivante montre comment procéder. 🇨🇭



Vidéo informative
FR : www.youtube.com/watch?v=g-vqEXScISY

Questions fréquentes

Qu'est-ce que cela signifie pour moi ?

À partir de fin avril 2022, vous ne vous connecterez plus directement à Agate, mais via CH-LOGIN. Votre compte d'utilisateur Agate ainsi que les données que vous avez enregistrées resteront inchangés. Après vous être enregistré sur CH-LOGIN, vous pourrez rapidement et facilement relier et sélectionner tous vos numéros Agate. Vous n'avez ensuite plus besoin du mot de passe Agate.

Que dois-je faire ?

Connectez-vous comme d'habitude via la page www.agate.ch et l'assistant d'installation automatique vous guidera confortablement à travers le processus d'enregistrement de CH-LOGIN.

Quels sont les préparatifs à effectuer ?

Pour vous inscrire, vous avez seulement besoin d'une adresse e-mail valide et d'environ 5 à 10 minutes.

Où puis-je trouver des informations supplémentaires ?

Sur la page suivante, vous trouverez de nombreuses informations et une assistance sur la nouvelle procédure d'inscription :

www.ofag.admin.ch → [migration-eiam.html](https://www.ofag.admin.ch/migration-eiam.html) 🇨🇭