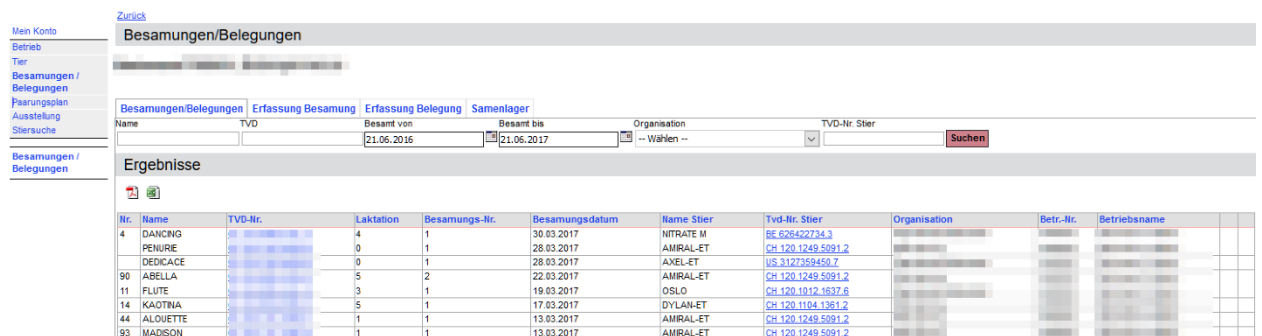


Erfassung von Besamungen und Belegungen

Swissherdbook und Braunvieh Schweiz haben in einem gemeinsamen Projekt die Datenerfassung von Grund auf neu gestaltet. Auch Betriebe, welche selber keine Belegungen und Besamungen erfassen, können von diesen Anpassungen profitieren!

Die überarbeitete Erfassung von Belegungen und Besamungen besteht aus vier Tabs: Besamungen / Belegungen, Erfassung Besamung, Erfassung Belegungen und Samenlager.



Nr.	Name	TVD-Nr.	Laktation	Besamungs-Nr.	Besamungsdatum	Name Stier	Tvd-Nr. Stier	Organisation	Betr.-Nr.	Betriebsname
4	DANKING		4	1	30.03.2017	MIRATE M	BE 526-522734.3			
	PEHIRE		0	1	28.03.2017	AMRAL-ET	CH 120.1249.5091.2			
	DEDICACE		0	1	28.03.2017	AXEL-ET	US 3127359450.7			
90	ABELLA		5	2	22.03.2017	AMRAL-ET	CH 120.1249.5091.2			
11	FLUTE		3	1	19.03.2017	OSLO	CH 120.1012.1637.6			
14	KAOTNA		5	1	17.03.2017	DYLAN-ET	CH 120.1104.1361.2			
44	ALOUETTE		1	1	13.03.2017	AMRAL-ET	CH 120.1249.5091.2			
93	MADISON		1	1	13.03.2017	AMRAL-ET	CH 120.1249.5091.2			

Tab Besamungen / Belegungen

In diesem Tab werden die Besamungen / Belegungen angezeigt, welche über Ihre Betriebsnummer erfasst wurden. Besamungen von z.B. zugekauften Kühen, welche auf dem alten Standort stattgefunden haben, werden absichtlich nicht angezeigt. In dieser Ansicht haben freie Besamer auch einen Überblick über alle durchgeführten Besamungen. Standardmässig werden alle Besamungen / Belegungen angezeigt, welche ein Jahr zurück erfolgt sind. Mit diversen Filtern kann nach einer Periode, einem Stier oder nach einer Organisation selektiert werden. Neu können selbst erfasste Belegungen und Besamungen fünf Tage lang gelöscht werden.


Tab Erfassungen Besamung

Der Tab Erfassung Besamung wird nur angezeigt, wenn der Betrieb oder Besamer als Eigenbestandsbesamer oder freier Besamer registriert ist. Um eine neue Besamung zu erfassen, muss in der Tierliste auf das grüne Plus geklickt werden. Danach öffnet sich ein Pop-Up, in welchem die Besamung erfasst werden kann. Der Zuchtbetrieb muss nur eingegeben werden, wenn die Angabe unten am Feld nicht korrekt ist. Der Stier kann aus vier verschiedenen Listen ausgewählt werden. Um am schnellsten zum gewünschten Stier zu gelangen, können einfach die Anfangsbuchstaben des Stiers eingegeben werden. Wird ein Stier über das Samenlager ausgewählt, muss dieser vorgängig erfasst werden.

Neue Besamung


Name

TVD

Besamungsdatum 

Zuchtorganisation Zuchtbetrieb (Nr. TVD)

Besamungstier

TVD-Nr. Stier 

Sexing

Sexingmethode

Sex

[Abbrechen](#)

Tab Erfassung Belegungen

Betriebe, welche Kühe im Natursprung belegen, können die Belegungen über diese Maske erfassen. Neu wird zuerst das zu besamende Tier bestimmt, und erst bei der Erfassung der Belegung kann der entsprechende Stier ausgewählt werden.

Der Zuchtbetrieb muss nur eingetragen werden, wenn die angezeigten Angaben nicht korrekt sind.

Über den Button Belegung betriebsfremdes Tier kann mit der Eingabe der TVD-Tiernummer eine Belegung von einem Tier erfasst werden, welches nicht in der Tierliste aufgeführt ist.

Tab Samenlager

Der Tab Samenlager wurde erstellt, um den Landwirten eine bessere Kontrolle über den Vorrat des Samencontainers zu ermöglichen. Betriebe, welche die Besamung nicht selber ausführen und melden, können den Bestand via Verbrauch erfassen nachführen.

Sobald ein Verbrauch via Besamungserfassung stattgefunden hat, kann der Posten nicht mehr gelöscht werden. Wird eine Besamung gelöscht, wird die entsprechende Samendose wieder dem Samenlager gutgeschrieben.